



ЕВРОПЕЙСКИ СЪЮЗ
ЕВРОПЕЙСКИ СТРУКТУРНИ И
ИНВЕСТИЦИОННИ ФОНДОВЕ



ОПЕРАТИВНА ПРОГРАМА
НАУКА И ОБРАЗОВАНИЕ ЗА
ИНТЕЛИГЕНТЕН РАСТЕЖ



МИНИСТЕРСТВО НА
ОБРАЗОВАНИЕТО И
НАУКАТА

ТЕМА 4

ЕДИНЕН ЕВРОПЕЙСКИ НОМЕР 112, ПРИРОДНО БЕДСВИЕ „ПОЖАР“ И СРЕДСТВА ЗА ПЪРВОНАЧАЛНО ГАСЕНЕ

Единен европейски номер



Може да бъде избран от всеки мобилен или домашен телефон
(без код за населено място)

Проект BG05M2OP001-5.001-0001 "Равен достъп
до училищно образование в условията на
кризи"

Какво трябва да знаем за телефон 112



112 е единен европейски телефонен номер за спешни и аварийни обаждания



Може да бъде избран от и мобилен телефон със заключена клавиатура



Избира се без код от всички мобилни оператори и фиксирана мрежа



Услугата 112 е денонощна и безплатна



Спешният номер спестява време - едно повикване на 112 може да активира няколко служби за спешно реагиране



Кога трябва да позвъним на 112

При наличие на **РЕАЛНА ЗАПЛАХА** за живота, здравето и сигурността на нас самите или на друг човек



Проект BG05M2OP001-5.001-0001 “Равен достъп до училищно образование в условията на кризи”

Какво да съобщим на 112




ТВОЕТО ИМЕ




РАЗКАЖИ ЗА ПРОБЛЕМЪТ



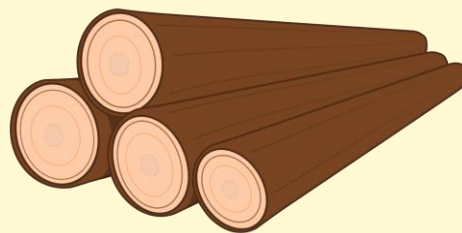



КЪДЕ СЕ НАМИРАТЕ





Ако се обадя на телефон 112 с **фалшив сигнал** за помощ, подлежа на сериозни наказания. Моето семейство ще трябва да заплати **глоба** в размер от 2 до 10 000 лева или дори повече!

Триъгълник на пожара



Проект BG05M2OP001-5.001-0001 "Равен достъп до училищно образование в условията на кризи"

Къде възникват пожарите?



Проект BG05M2OP001-5.001-0001 "Равен достъп до училищно образование в условията на кризи"

ГОРСКИ ПОЖАРИ

Горските пожари са едно от най-честите природни бедствия. Те могат да бъдат предизвикани от природни явления (мълнии) или от човешка дейност (изхвърлен фас, запален огън и др.)



Какво да правим ако открием пожар



Позвъни на телефон



При сигнал за пожар запази спокойствие и не
изпадай в паника !!!

Проект BG05M2OP001-5.001-0001 "Равен достъп
до училищно образование в условията на
кризи"

Какво да правим ако открием пожар



При пожар - веднага сигнализирай



Не се крий за да останете в безопасност






















































Бързата реакция може да спаси теб или други в опасност



Проект BG05M2OP001-5.001-0001 "Равен достъп до училищно образование в условията на кризи"

КЛАСОВЕ ПОЖАРИ

КЛАСОВЕ ПОЖАРИ		 A	 B	 C	 D	 E	 F
ТИП ПОЖАРОГАСИТЕЛ		Твърди горими вещества и материали	Горими и леснозапалими течности	Горими газове	Горими метали	Електрическо оборудване под напрежение	Пожари включващи мазнини
ВОДЕН							
ПЕНЕН							
ПРАХОВ	ABC						
	BC						
	D						
CO ₂							
ВПК							
	ОСОБЕНО ЕФЕКТИВЕН ЗА ТОЗИ ТИП ПОЖАРИ						
	СИГУРЕН ЗА ПОЛЗВАНЕ, НО С ОГРАНИЧЕНА ЕФЕКТИВНОСТ						
	ОПАСЕН ЗА ПОЛЗВАНЕ ПРИ ДАДЕНИЯ ВИД ПОЖАРИ						

Проект BG05M2OP001-5.001-0001 "Равен достъп до училищно образование в условията на кризи"

Видове пожарогасители



Проект BG05M2OP001-5.001-0001 "Равен достъп до училищно образование в условията на кризи"

Манометър на пожарогасител под налягане



**Това са съдове под налягане,
обърнете внимание на
манометъра.**

Проект BG05M2OP001-5.001-0001 "Равен достъп
до училищно образование в условията на
кризи"

***Преди да го
задействате:***



**Първо, премахнете отстранете
пломбата и издърпайте предпазния
шплент.**

Проект BG05M2OP001-5.001-0001 "Равен достъп
до училищно образование в условията на
кризи"



Стойте на разстояние около 3м и насочвайте струята в пламъка. Пазете очите си. Ако огъня загасне, очаквайте че може да се възобнови горенето внезапно.

Въпроси?

Проект BG05M2OP001-5.001-0001 “Равен достъп
до училищно образование в условията на
кризи”